

Palmarès détaillé des équipes / Full team results

SAINT DOMINEUC

CHPT REGION DIR GAF EQUIPE

06/04/2013 au 07/04/2013

Fédération Française
de Gymnastique





R0052020.23494.00

JURY D et E

2020

D.I.R criterium BENJAMINES

FINALES

Club / Association Ville / Town					Pen.	Total Score
1 AMICALE LAIQUE GYM LOUDEAC	40.350	36.450	40.550	38.400		Equipe 3 155.750
FRA LOUDEAC	40.350	36.450	40.550	38.400		155.750
LE MOIGN Maéva	13.250	12.250	<u>14.150</u>	12.950	(1)	52.600
GUIVARCH Zoé	12.850	12.250	13.800	12.550	(2)	51.450
PESNEAU Oceane	<u>13.650</u>	11.950	12.600	12.850	(3)	51.050
GEORGE Clara	13.450	9.600	11.500	12.600	(22)	47.150
2 UNION SPORTIVE DU LINON ST DOMINEUC	39.450	36.100	38.950	39.150		Equipe 2 153.650
FRA SAINT DOMINEUC	39.450	36.100	38.950	39.150		153.650
PETITPAS Léa	12.750	11.450	13.050	12.700	(6)	49.950
DAVID Hortense	13.050	9.700	13.000	<u>13.250</u>	(8)	49.000
GOULU Audrey	13.150		12.850	12.800	(41)	38.800
GENDRY Ambre		11.800	12.900	13.100	(42)	37.800
BROSSELIER Jade	13.250	<u>12.850</u>			(61)	26.100
3 LA QUIMPEROISE	39.600	34.250	36.350	39.250		Equipe 3 149.450
FRA QUIMPER	39.600	34.250	36.350	39.250		149.450
ALVES Iliana	13.050	11.850	12.400	13.100	(5)	50.400
LAI Nathalie	13.450	11.000	12.100	12.700	(7)	49.250
HIRRIEN Zoe	13.100	10.100	11.850	12.950	(14)	48.000
GESTIN Chloe	12.550	11.400	10.800	13.200	(15)	47.950
4 LA QUIMPEROISE	39.650	33.400	37.800	38.000		Equipe 2 148.850
FRA QUIMPER	39.650	33.400	37.800	38.000		148.850
JONCOUR Laura	13.350	12.250	12.600	12.400	(4)	50.600
OLIVIER Mai	13.200	10.000	12.800	12.650	(10)	48.650
AYELLA Katell	12.750	11.000	12.400	12.350	(11)	48.500
HAMON Myriam	13.100	10.150	11.600	12.950	(17)	47.800
5 CLUB OLYMP.BRIOCHIN	38.950	34.250	36.000	38.150		Equipe 3 147.350
FRA SAINT BRIEUC	38.950	34.250	36.000	38.150		147.350
DERRIEN Manon	12.700	11.450	11.850	12.850	(9)	48.850
DE BARROS Melia	13.150	11.550	10.700	12.450	(16)	47.850
HAMON Helene	12.450	11.250		12.200	(45)	35.900
BERTRAND Adele		9.500	11.350	12.850	(50)	33.700
FALEMPIN Maiwenn	13.100		12.800		(62)	25.900
6 GARDE ST IVY GYMNASTIQUE	37.800	31.600	36.600	37.600		Equipe 3 143.600
FRA PONTIVY	37.800	31.600	36.600	37.600		143.600
LE DOUR Marine	12.500	10.000	12.400	12.800	(18)	47.700
PELLE Maiwenn	12.550	11.450	12.050	9.850	(31)	45.900
EVEN Manon	12.750		12.150	12.600	(43)	37.500
WALTER Lauriane		9.700	11.000	12.200	(55)	32.900
LE LAMER Mathilde	12.500	10.150			(64)	22.650

souligné = meilleur total

_GENEQU_GAF.RPT du 07/04/2013 - 5.4.010 LOCAL - mono -

validé le dimanche 7 avril 2013 à 18:32 - 1/3

Palmarès détaillé des équipes / Full team results

SAINT DOMINEUC

CHPT REGION DIR GAF EQUIPE

06/04/2013 au 07/04/2013

Fédération Française
de Gymnastique





R0052020.23494.00

JURY D et E

2020

D.I.R criterium BENJAMINES

FINALES

Club / Association Ville / Town					Pen.	Total Score
7 FOYER CULTURE ET LOISIRS - Section GYMNA	39.600	32.150	35.000	36.050		Equipe 3 142.800
FRA BRIEC	39.600	32.150	35.000	36.050		142.800
RAOUL Lucie	12.350	11.050	11.850	12.400	(19)	47.650
RIOU Solene	13.300	11.100	11.700	11.350	(20)	47.450
PENNARUN Carolane	13.150	9.650	11.400	12.050	(27)	46.250
GOURMELON Swane	13.150	10.000	11.450	11.600	(28)	46.200
8 UNION SPORTIVE DU LINON ST DOMINEUC	38.100	31.000	36.500	36.250		Equipe 3 141.850
FRA SAINT DOMINEUC	38.100	31.000	36.500	36.250		141.850
MARCHAND Eva	13.250	10.550	12.050	12.150	(13)	48.000
LELIEVRE Emma	12.450	10.200	12.450	11.950	(24)	47.050
THEAULT Morgane	12.400	9.900	11.750	11.700	(33)	45.750
MORAN Alexane	12.250		12.000	12.150	(44)	36.400
PHILAU Thelma		10.250			(68)	10.250
9 ASSOCIATION SPORTIVE DE CHANTEPIE	38.750	33.250	34.550	34.700		Equipe 3 141.250
FRA CHANTEPIE	38.750	33.250	34.550	34.700		141.250
ORHON Lena	12.650	11.850	12.300	11.450	(12)	48.250
CHRISTMAN Julia	12.950	10.450	11.200	11.100	(34)	45.700
BRIARD Lou-anne	13.000	8.850	10.950	12.150	(36)	44.950
RAVACHE Andrea	12.800	10.950			(63)	23.750
GAUTIER Lola			11.050	10.500	(66)	21.550
10 CLUB OLYMP.BRIOCHIN	37.900	30.200	34.950	36.000		Equipe 3 139.050
FRA SAINT BRIEUC	37.900	30.200	34.950	36.000		139.050
EVANGELISTA Lisa	12.700	9.850	11.600	11.750	(30)	45.900
DUFFESTIN Adeline	12.150	9.650	10.950	11.800	(37)	44.550
HORN Chelsea	12.700	10.700		12.450	(46)	35.850
GOURMELIN Mailis		9.650	12.400	9.750	(59)	31.800
GUERNION Angelique	12.500		9.800		(65)	22.300
11 ACRO GYM PAYS DE PLOERMEL	38.300	31.600	34.750	33.250		Equipe 3 137.900
FRA PLOERMEL	38.300	31.600	34.750	33.250		137.900
LE PEN Fiona	12.550	10.700	12.100	11.250	(25)	46.600
DELBART Loukia	13.250	10.450	11.000	11.150	(32)	45.850
BRIEND Candice		9.800	11.650	10.850	(56)	32.300
MARTIN Nolwenn	12.500	10.450		9.250	(57)	32.200
MEDARD Alwenn	10.850		10.400		(67)	21.250
12 FLECHE GYMNIQUE GUILERIEENNE	37.300	28.150	35.200	37.250		Equipe 3 137.900
FRA GUILERS	37.300	28.150	35.200	37.250		137.900
BRUNEAUX Julie	12.700	9.700	12.400	12.550	(21)	47.350
PELABON Lucie	12.300	9.500	11.950	11.750	(35)	45.500
BA Zoe	12.300	8.950	10.850	12.300	(38)	44.400
JAMET Leane	12.200		9.350	12.400	(48)	33.950
DEMEZ Flavie		8.900			(69)	8.900

souligné = meilleur total

_GENEQU_GAF.RPT du 07/04/2013 - 5.4.010 LOCAL - mono -

validé le dimanche 7 avril 2013 à 18:32 - 2/3

Palmarès détaillé des équipes / Full team results

SAINT DOMINEUC

CHPT REGION DIR GAF EQUIPE

06/04/2013 au 07/04/2013

Fédération Française
de Gymnastique





R0052020.23494.00

JURY D et E

2020

D.I.R criterium BENJAMINES

FINALES

Club / Association Ville / Town					Pen.	Total Score
13 CLUB SPORTIF BETTON	39.400	30.050	34.100	33.900		137.450
FRA BETTON						
HERVELIN Margaux	13.200	10.600	12.350	11.000	(23)	47.150
TANGUY Aure	13.050	10.200	10.550	12.150	(29)	45.950
DOUARD Chloe	13.150	9.250	11.200	10.750	(39)	44.350
SAINTILAN Anna					(70)	0.000
14 GYM VANNES	36.350	34.700	33.050	32.500		136.600
FRA VANNES						
CAREL Jeanne	12.550	11.750	11.000	11.050	(26)	46.350
DUROS Oriane		11.800	11.250	10.700	(49)	33.750
HERVE DE BEAULIEU Gabrielle	11.450	11.150	10.800		(51)	33.400
STECK Lisa	11.750		10.600	10.750	(53)	33.100
HAMELIN Lucie	12.050	10.400		10.550	(54)	33.000
15 AMICALE LAIQUE GYM LOUDEAC	36.600	30.100	30.850	35.300		132.850
FRA LOUDEAC						
LE MEUR Jeanne	11.200	11.000	9.200	11.450	(40)	42.850
FERNANDES Eva	12.450		10.450	11.200	(47)	34.100
RUELLO Zoe	12.150	9.350		11.650	(52)	33.150
BIANEIS Juliette	12.000	9.600	10.350		(58)	31.950
LE ROUX Eve		9.500	10.050	12.200	(60)	31.750

souligné = meilleur total

_GENEQU_GAF.RPT du 07/04/2013 - 5.4.010 LOCAL - mono -

validé le dimanche 7 avril 2013 à 18:32 - 3/3

Palmarès détaillé des équipes / Full team results

SAINT DOMINEUC

CHPT REGION DIR GAF EQUIPE

06/04/2013 au 07/04/2013

Fédération Française
de Gymnastique





R0052030.23495.00

JURY D et E

2030

D.I.R Criterium BENJAMINES/MINIMES

FINALES

Club / Association Ville / Town					Pen.	Total Score
1 LEGION ST-PIERRE BREST GYM	45.950	38.800	42.100	39.050		165.900
FRA BREST						
DJENIDI Elise	14.800	13.850	14.400	13.300	(1)	56.350
CHEVET Elisa	15.400	13.150	13.900	12.850	(3)	55.300
PERDRIEU Valentine	15.200	11.000	13.800	12.900	(13)	52.900
EUZENOT Lou anne	15.350	11.800	10.750	10.900	(48)	48.800
2 LA QUIMPEROISE	44.700	39.800	40.700	40.500		165.700
FRA QUIMPER						
DRUON Anna	14.700	11.850	13.400	14.100	(6)	54.050
QUERE Bleuenn	14.900	13.500	11.650	13.250	(10)	53.300
DESECHALLIERS Aline	14.500	12.950	13.900		(51)	41.350
SARCHER Andrea	15.100	13.350		12.750	(52)	41.200
MOAN Laura			13.400	13.150	(60)	26.550
3 ACRO GYM PAYS DE PLOERMEL	44.250	36.500	37.900	42.050		160.700
FRA PLOERMEL						
LE BOUQUIN Lena	15.000	12.750	13.250	14.450	(2)	55.450
MALIGORNE Julie	14.850	10.300	12.650	14.350	(19)	52.150
LE MAROUILLE Blandine	14.400	11.050	12.000	12.850	(40)	50.300
PERRIER Emma	13.850			13.250	(58)	27.100
LEFEBVRE Perrine		12.700	11.900		(61)	24.600
4 CLUB OLYMP.BRIOCHIN	43.350	38.000	38.600	40.150		160.100
FRA SAINT BRIEUC						
CUNY Lea	14.500	14.150	12.850	13.200	(4)	54.700
RAULT Marie	14.700	9.900	13.800	13.600	(21)	52.000
NOYOUX Adele	14.150	11.850	11.950	13.200	(34)	51.150
BARRY Issatou	14.100	12.000	11.300	13.350	(36)	50.750
5 LA BRETONNE GYMNIC CLUB	44.950	36.850	39.350	37.950		159.100
FRA SAINT BRIEUC						
CADEAU Eve	15.150	13.100	11.850	12.900	(12)	53.000
JAFFRELOT Camille	14.450	11.650	13.650	12.350	(20)	52.100
HASLE Daisy	14.500	11.150	12.800	12.700	(32)	51.150
GOBE Elise	15.300	12.100	12.900	9.100	(45)	49.400
6 SULNIAC GYM ACRO	45.950	34.550	39.200	38.100		157.800
FRA SULNIAC						
NICOLAS Julie	15.500	11.950	13.000	13.450	(7)	53.900
LE CAM Maëlys	15.550	11.350	12.850	12.000	(23)	51.750
ROBERT Chloé	14.900	11.250	13.350	11.950	(27)	51.450
PATAUT Manon	14.400			12.650	(59)	27.050
BENOIT Emma		10.100	12.050		(64)	22.150

souligné = meilleur total

_GENEQU_GAF.RPT du 07/04/2013 - 5.4.010 LOCAL - mono -

validé le dimanche 7 avril 2013 à 18:32 - 1/3



Palmarès détaillé des équipes / Full team results

SAINT DOMINEUC

CHPT REGION DIR GAF EQUIPE

06/04/2013 au 07/04/2013

Fédération Française
de Gymnastique





R0052030.23495.00

JURY D et E

2030

D.I.R Criterium BENJAMINES/MINIMES

FINALES

Club / Association Ville / Town					Pen.	Total Score
7 ASSOCIATION GYMNIQUE DE PLOUGASTEL						
FRA PLOUGASTEL	44.600	35.850	38.200	39.050		157.700
PERCHOC Eulalie	14.800	11.800	13.950	13.350	(8)	53.900
PERON Anna	15.250	13.200	11.400	12.750	(14)	52.600
JULLIEN Agathe	14.550	10.450	11.100	12.450	(48)	48.550
CRASSIN Célia	14.550			12.950	(57)	27.500
USEO Solenn		10.850	12.850		(62)	23.700
8 FLECHE GYMNIQUE GUILERIEENNE						
FRA GUILERS	44.650	35.400	39.250	38.350		157.650
RIOUALEN Emma	15.200	11.750	12.300	13.150	(16)	52.400
BERNICOT Emma	14.750	11.100	13.650	12.150	(25)	51.650
BONNIN Margaux	14.500	10.600	13.300	13.050	(28)	51.450
GELEBART Ombeline	14.700	12.550	12.250	11.750	(29)	51.250
9 UNION SPORTIVE DU LINON ST DOMINEUC						
FRA SAINT DOMINEUC	44.250	37.650	37.950	37.700		157.550
GENDRY Lise	15.100	13.250	12.750	13.550	(5)	54.650
LARDOUX Bérénice	14.300	12.050	12.950	11.950	(30)	51.250
SEMIN Anaëlle	14.850	12.350	12.250	11.200	(38)	50.650
COUDRE Jade	14.150	11.700	12.150	12.200	(41)	50.200
10 CLUB GYMNIQUE LANNION						
FRA LANNION	43.050	37.000	39.800	37.700		157.550
ROYNEAU--JESTIN Clémentine	14.450	12.500	14.300	12.000	(11)	53.250
LE PAPE Ines	14.250	12.200	12.700	12.850	(22)	52.000
THUNIN Fanny	12.800	12.300	12.800	12.850	(37)	50.750
MERIL Olympe	14.350	11.950	12.200	11.000	(42)	49.500
11 DINARD-GYM						
FRA DINARD	43.650	36.500	40.850	35.400		156.400
BOUDET Alice	15.150	11.950	13.000	12.350	(15)	52.450
GUEGUEN Louizanne	13.600	12.550	14.850	11.400	(17)	52.400
NOYALET Maelle	14.900	12.000	13.000	11.650	(26)	51.550
PANNIER Philippine			11.350	10.800	(65)	22.150
LE SCOUR Cecile	11.850	9.750			(66)	21.600
12 ASSOCIATION GYMNIQUE LES KERHORRES						
FRA LE RELECQ-KERHUON	44.850	34.800	38.750	36.850		155.250
COULOIGNER Eva	15.050	12.000	12.850	12.300	(18)	52.200
PONDAVEN Loane	14.000		13.700	12.450	(53)	40.150
FITAMANT Chloé	15.100	11.800	11.300		(54)	38.200
LEON Alice	14.700	10.300		12.100	(55)	37.100
GAOUYAT Mathilde		11.000	12.200	12.050	(56)	35.250

souligné = meilleur total

_GENEQU_GAF.RPT du 07/04/2013 - 5.4.010 LOCAL - mono -

validé le dimanche 7 avril 2013 à 18:32 - 2/3



Palmarès détaillé des équipes / Full team results

SAINT DOMINEUC

CHPT REGION DIR GAF EQUIPE

06/04/2013 au 07/04/2013

Fédération Française
de Gymnastique





R0052030.23495.00

JURY D et E

2030

D.I.R Criterium BENJAMINES/MINIMES

FINALES

Club / Association Ville / Town					Pen.	Total Score
13 LA DINANNAISE						
FRA DINAN	42.950	34.650	38.650	38.400		154.650
LE DAMANY Jeanne	14.300	12.900	13.450	12.800	(9)	53.450
HAIDAR Bethy	14.550	10.450	13.300	13.400	(24)	51.700
GOUPILLON Louise	14.100	11.300	11.900	12.200	(43)	49.500
LAINE Servane	13.650	9.900	10.000	9.000	(50)	42.550
14 CLUB SPORTIF BETTON						
FRA BETTON	44.300	33.700	37.750	36.900		152.650
QUERE-ROPERES Pauline	14.350	11.100	13.550	12.150	(33)	51.150
CAILLIBOT Lisa	14.850	11.300	11.700	12.750	(39)	50.600
HERVELIN Camille	14.850	11.300	12.500	10.800	(44)	49.450
COTTAIS Charlotte	14.600	10.750	10.400	12.000	(49)	47.750
15 LE FAOUET GYMNASIQUE						
FRA LE FAOUET	42.550	34.950	36.300	37.500		151.300
LE GAL Charliène	14.450	11.200	12.600	12.950	(31)	51.200
PENVERNE Manaïg	14.200	11.750	12.650	12.300	(35)	50.900
LE BRETON Romane	13.900	11.550	10.900	12.250	(47)	48.600
MOSSANT Youna		11.650	11.050		(63)	22.700

souligné = meilleur total

_GENEQU_GAF.RPT du 07/04/2013 - 5.4.010 LOCAL - mono -

validé le dimanche 7 avril 2013 à 18:32 - 3/3

Palmarès détaillé des équipes / Full team results

SAINT DOMINEUC

CHPT REGION DIR GAF EQUIPE

06/04/2013 au 07/04/2013

Fédération Française
de Gymnastique





R0052442.25000.00

JURY D et E

2442

D.I.R criterium BENJAMINES (REGION)

FINALES

Club / Association Ville / Town					Pen.	Total Score
1 OLYMPIQUE CLUB CESSONNAIS	40.950	35.400	35.850	37.100		149.300
FRA CESSON SEVIGNE						
DEMARET Elsa	13.800	<u>12.600</u>	12.050	<u>13.150</u>	(1) 51.600	
CHARRIER Marine	13.350	11.650	11.700	12.300	(6) 49.000	
PINAULT Marianne	13.700	10.400	12.000	11.650	(17) 47.750	
MONNIER Lola	13.450	11.150	11.800	9.950	(24) 46.350	
2 UNION SPORTIVE BAINAISE						
FRA BAIN DE BRETAGNE	40.800	32.550	36.300	36.650		146.300
JONES Kitty	13.450	10.650	<u>12.900</u>	12.600	(2) 49.600	
CHALMEL Loann	13.550	10.650	12.300	12.250	(8) 48.750	
MARTIN Zoélie	13.800	11.250	10.500	11.750	(19) 47.300	
LEPAROUX Agathe	12.850	10.350	11.100	11.800	(30) 46.100	
3 GYM CLUB DE LECOUSSE						Equipe 2
FRA LECOUSSE	40.850	34.800	34.850	35.700		146.200
JANVIER Leana	<u>13.950</u>	11.300	12.500	11.500	(4) 49.250	
BRIERE Edana	13.250	11.650	10.850	12.250	(13) 48.000	
DELFORGE Manon	13.650	11.450	11.500	11.300	(14) 47.900	
CHEVALLIER Axelle	13.150	11.700	9.900	11.950	(22) 46.700	
4 LA DINANNAISE						
FRA DINAN	39.750	34.300	35.650	35.900		145.600
LOURDAIS Janne	13.650	12.100	11.900	11.450	(5) 49.100	
MARCHIX Aëlig	13.300	11.600	10.950	11.850	(18) 47.700	
LE MOAL Juliette	12.450	10.600	11.650	11.700	(23) 46.400	
LECHEVALIER Louann	12.800	9.000	12.100	12.350	(28) 46.250	
5 LA BRETONNE GYMNIC CLUB						Equipe 2
FRA SAINT BRIEUC	39.850	32.800	35.650	36.700		145.000
TRONEL Amandine	13.600	11.000	12.150	11.900	(9) 48.650	
COUTELLER Margot	12.350	10.700	11.300	12.000	(26) 46.350	
TOURLIERE Johane	13.150	11.100	12.100	12.100	(38) 36.350	
BLIVET Léa		10.700	12.050	12.600	(42) 35.350	
GAUME Camille	13.100		11.450		(49) 24.550	
6 LA BRETONNE GYMNIC CLUB						
FRA SAINT BRIEUC	39.900	33.350	35.100	35.350		143.700
VINCENT Elisabeth	13.250	11.700	11.550	11.350	(15) 47.850	
OLLIVIER Audrey	13.100	11.750	10.900	12.100	(16) 47.850	
ROBERT Noa	13.550	9.900		11.900	(41) 35.350	
GAUBICHER Carmen	12.950	9.800	11.650		(45) 34.400	
SADRAOUI Lyna			11.900	10.900	(51) 22.800	

souligné = meilleur total

_GENEQU_GAF.RPT du 07/04/2013 - 5.4.010 LOCAL - mono -

validé le dimanche 7 avril 2013 à 18:32 - 1/2

Palmarès détaillé des équipes / Full team results

SAINT DOMINEUC

CHPT REGION DIR GAF EQUIPE

06/04/2013 au 07/04/2013

Fédération Française
de Gymnastique





R0052442.25000.00

JURY D et E

2442

D.I.R criterium BENJAMINES (REGION)

FINALES

Club / Association Ville / Town					Pen.	Total Score
7 FLECHE GYMNIQUE GUILERIEENNE						Equipe 2
FRA GUILERS	40.050	33.150	34.450	35.400		143.050
THEBAULT Domitille	13.150	9.600	11.300	12.050	(29) 46.100	
GARNIER Sarah	12.750	12.050	11.650		(37) 36.450	
MONTAVON Emeline	13.300		11.000	11.400	(40) 35.700	
BELHACHEMI JONCOUR Emilie	13.600	9.400		11.950	(44) 34.950	
LE GRAND Margaux		11.500	11.500	11.050	(47) 34.050	
8 LE FAOUET GYMNASTIQUE						
FRA LE FAOUET	39.100	34.600	33.700	35.550		142.950
GIGUELAY Fanny	13.450	11.750	11.650	12.450	(3) 49.300	
CLEUZIOU Clarence	12.950	12.350	10.750	12.000	(12) 48.050	
GUILLEMOT Téza	12.700	10.500	11.300	11.100	(31) 45.600	
9 CERCLE PAUL BERT						
FRA RENNES	40.650	33.150	35.750	32.300		141.850
NEUF COURT Jeanne	13.500	11.400	11.850	12.050	(7) 48.800	
SCARFO-BRETON Masha	13.750	9.950	11.450	10.300	(32) 45.450	
DU BOBERIL Castille	13.400	10.050	12.450		(39) 35.900	
LE GALL Jeanne	13.350	11.700		9.950	(43) 35.000	
NOGRE Thelma			11.000	9.550	(52) 20.550	
10 VIGILANTS DE L'OUEST						
FRA RENNES	40.250	31.800	34.250	35.500		141.800
L'HERMINE Bettina	13.150	11.650	11.400	12.150	(10) 48.350	
GRU Hortense	13.500	10.500	11.450	11.800	(21) 47.250	
BOISMARTEL Loane	13.600	9.100		11.550	(46) 34.250	
AVITABILE Loise		9.650	11.400	9.900	(48) 30.950	
BLANCHET Anaëlle	13.150		11.200		(50) 24.350	
11 FLECHE GYMNIQUE GUILERIEENNE						Equipe 3
FRA GUILERS	37.450	34.700	34.300	35.250		141.700
COLIN Klervi	12.650	11.650	11.800	12.150	(11) 48.250	
PRIGENT Erell	13.150	11.650	10.900	11.600	(20) 47.300	
VIDELO Lan	11.650	11.400	10.950	10.900	(33) 44.900	
MORISEAUX Swann	11.250	10.450	11.550	11.500	(35) 44.750	
12 AMICALE LAIQUE GYM LOUDEAC						Equipe 2
FRA LOUDEAC	38.550	32.950	33.200	34.700		139.400
LAMY Charlotte	13.150	11.600	10.900	10.700	(25) 46.350	
LE MOIGN Eloise	13.350	9.500	11.300	12.150	(27) 46.300	
SCAVARDA Rachel	12.050	11.250	9.750	11.800	(34) 44.850	
LENOIR Lily	10.500	10.100	11.000	10.750	(36) 42.350	

souligné = meilleur total

_GENEQU_GAF.RPT du 07/04/2013 - 5.4.010 LOCAL - mono -

validé le dimanche 7 avril 2013 à 18:32 - 2/2

Palmarès détaillé des équipes / Full team results

SAINT DOMINEUC

CHPT REGION DIR GAF EQUIPE

06/04/2013 au 07/04/2013

Fédération Française
de Gymnastique





R0052443.25001.00

JURY D et E

2443

D.I.R Criterium BENJAMINES/MINIMES (REGI)

FINALES

Club / Association Ville / Town					Pen.	Total Score
1 L'ARMORICAINE	Equipe 2					
FRA BREST	45.000	36.500	37.250	37.500		156.250
HOARAU Léna	15.150	12.350	12.850	12.550	(2)	52.900
HOLLEY Sixtine	14.800	12.150	12.250	12.800	(6)	52.000
BAUDOUIN Youna	12.700	12.000	12.150	12.150	(23)	49.000
LAROUCSI Assia	15.050			11.000	(59)	26.050
BAUDOUIN Camille		11.850	11.650		(64)	23.500
2 PATRONAGE LAIQUE AURAY	Equipe 2					
FRA AURAY	43.350	39.450	34.300	37.700		154.800
VERBRUGGHE Chloé	14.700	12.650	13.250	12.550	(1)	<u>53.150</u>
MELAT Clémence	14.650	12.900	9.900	11.700	(21)	49.150
PROTAIN Elvina	14.000	11.600		12.750	(43)	38.350
FEREDIE Maëlle	13.050		9.950	12.400	(52)	35.400
PINAUD Lucie		<u>13.900</u>	11.100		(60)	25.000
3 L'ARMORICAINE	Equipe 2					
FRA BREST	44.350	36.900	34.600	38.400		154.250
LEBDIRI Eleonore	14.950	12.700	12.550	12.450	(4)	52.650
NICOLAS Angele	14.650	12.600	10.950	<u>13.150</u>	(8)	51.350
KERHORNOU Laurenda	14.750	11.600	11.100	12.800	(15)	50.250
KERHORNOU Fiona	14.300		10.550		(61)	24.850
LE HER Katell		9.300		10.700	(67)	20.000
4 LEGION ST-PIERRE BREST GYM	Equipe 2					
FRA BREST	43.350	36.550	38.350	35.550		153.800
COTTY Emma	14.750	12.050	<u>13.450</u>	11.400	(7)	51.650
KERRIEN Clarisse	14.400	12.600	12.350	11.700	(9)	51.050
AUFFRET Juliette	14.200	11.900	12.550	12.000	(12)	50.650
BLANCHARD Aurianne	12.150	11.350	11.200	11.850	(37)	46.550
5 GYM CLUB DE LECOUSSE	Equipe 2					
FRA LECOUSSE	43.000	36.200	36.800	37.150		153.150
VALLEE Marie	14.450	12.050	11.600	12.500	(13)	50.600
FRITEAU Pauline	14.200	11.600	11.950	12.300	(17)	50.050
BRAHIM Ambre	13.150	11.650	12.650	11.700	(22)	49.150
BOIVENT Ameline	14.350			12.350	(58)	26.700
ETIENNOUL Oriane		12.500	12.200		(62)	24.700
6 TOUR D AUVERGNE	Equipe 2					
FRA RENNES	45.150	37.050	35.450	35.300		152.950
PRAK Louna	<u>15.450</u>	13.050	11.650	12.600	(3)	52.750
ENNASRI Maysann	15.150		12.050	11.250	(42)	38.450
PILETTE LE VILAIN Heloise	14.550	11.450		11.450	(47)	37.450
RABASTE Juliette	13.750	11.800	11.750		(49)	37.300
LORY Maelys		12.200	10.050	11.200	(57)	33.450

souligné = meilleur total

_GENEQU_GAF.RPT du 07/04/2013 - 5.4.010 LOCAL - mono -

validé le dimanche 7 avril 2013 à 18:32 - 1/3

Palmarès détaillé des équipes / Full team results

SAINT DOMINEUC

CHPT REGION DIR GAF EQUIPE

06/04/2013 au 07/04/2013

Fédération Française
de Gymnastique





R0052443.25001.00

JURY D et E

2443

D.I.R Criterium BENJAMINES/MINIMES (REGI)


FINALES

Club / Association Ville / Town					Pen.	Total Score
7 AVENIR DE RENNES	Equipe 2					
FRA RENNES	44.050	35.300	36.800	36.050		152.200
LEHENANF Lucile	14.900	12.300	12.650	12.600	(5)	52.450
JEGO Louanne	14.850	11.550	8.700	11.800	(34)	46.900
VIOLAS Maëlle	14.200		12.350	11.650	(46)	38.200
LE FUR Margot	14.300	11.450		11.600	(48)	37.350
LERUS Solenn		10.800	11.800		(66)	22.600
8 LA QUIMPEROISE	Equipe 3					
FRA QUIMPER	42.850	35.300	32.950	37.200		148.300
GRALL Iona	14.200	12.100	11.400	12.900	(14)	50.600
PERSON Eva	14.350	11.400	9.650	11.750	(32)	47.150
QUINIOU Aela	14.300	11.800		12.150	(45)	38.250
LE CORRE Cleophee	14.200		9.750	12.150	(50)	36.100
FAGON Isaline		11.250	11.800		(65)	23.050
9 AMICALE LAIQUE PLOEMEUR	Equipe 2					
FRA PLOEMEUR	42.700	36.900	33.450	34.900		147.950
CANTIRAN Elisa	14.350	11.950	11.550	11.800	(18)	49.650
HAMIDI ALAOUI Souad	14.400	12.850		11.050	(44)	38.300
ARRIBARD Zoe		12.100	11.500	12.050	(51)	35.650
CHARLES Louna	13.750	10.800	10.400		(53)	34.950
FRANCOIS Méliá	13.950		10.000	10.800	(54)	34.750
10 LA BRETONNE GYMNIC CLUB	Equipe 2					
FRA SAINT BRIEUC	44.250	35.700	34.750	32.650		147.350
BIGNON Tiffen	14.850	12.050	11.900	11.900	(11)	50.700
LOUBOUTIN Pauline	14.700	11.800	11.050	10.950	(24)	48.500
CARNEC Louise	14.700	11.850	11.800	9.800	(27)	48.150
CREZE Lisa-marie	13.800	11.600	9.900	9.600	(40)	44.900
11 CLUB OLYMPIQUE PACEEN	Equipe 2					
FRA PACE	39.850	37.550	36.750	32.800		146.950
GUIVARC'H Marie	13.600	11.950	12.550	12.100	(16)	50.200
MATOS Ines	13.150	13.250	11.700	11.250	(19)	49.350
FOUILHE Marie	13.100	12.350	12.500	9.450	(31)	47.400
12 GARDE ST IVY GYMNASIQUE	Equipe 2					
FRA PONTIVY	42.900	34.100	33.550	36.000		146.550
THIEFIN Maeva	14.700	11.150	11.300	12.050	(20)	49.200
LE ROUZIC Solen	14.100	10.700	11.950	11.700	(25)	48.450
PHILIPPE Margaux	14.100	12.250	9.800	11.850	(28)	48.000
MARIE Joanne	14.050	10.250	10.300	12.100	(35)	46.700

souligné = meilleur total

_GENEQU_GAF.RPT du 07/04/2013 - 5.4.010 LOCAL - mono -

validé le dimanche 7 avril 2013 à 18:32 - 2/3



Palmarès détaillé des équipes / Full team results

SAINT DOMINEUC

CHPT REGION DIR GAF EQUIPE

06/04/2013 au 07/04/2013

Fédération Française
de Gymnastique





R0052443.25001.00

JURY D et E

2443

D.I.R Criterium BENJAMINES/MINIMES (REGI)

FINALES

Club / Association Ville / Town					Pen.	Total Score
13 CLUB GYMNIQUE LANNION						Equipe 2
FRA LANNION	43.550	35.950	30.650	33.500		143.650
LELARGE Liam	14.850	12.600	10.200	10.700	(26)	48.350
WACRENIER Théa	14.350	11.800	8.800	11.250	(38)	46.200
LIRZIN Ivi		11.400	10.950	11.550	(55)	33.900
BOUCHER Orlane	12.600	11.550	9.500		(58)	33.650
TRUONG--ALLIE Héloïse	14.350			10.050	(63)	24.400
14 AMICALE LAIQUE PLOEMEUR						Equipe 2
FRA PLOEMEUR	41.350	35.600	32.500	34.100		143.550
CHENEVOTOT Jade	14.650	11.000	11.150	10.950	(29)	47.750
KERMORVANT Mannaïg	13.000	13.400	10.000	11.050	(30)	47.450
LE COUZE Louison	13.700	10.550	11.350	11.450	(33)	47.050
LE GOFF Fanny	11.650	11.200	7.700	11.600	(41)	42.150
15 ASSOCIATION GYMNIQUE PLERINAISE						
FRA PLERIN	39.400	34.850	36.300	32.550		143.100
GAILLOT JULLIARD Rune	13.550	13.550	12.700	11.250	(10)	51.050
KERJAN Laure	12.750	10.950	12.200	10.750	(36)	46.650
PINEL Elina	13.100	10.350	11.400	10.550	(39)	45.400
LEDRU Eliza		9.200		9.950	(68)	19.150

souligné = meilleur total

_GENEQU_GAF.RPT du 07/04/2013 - 5.4.010 LOCAL - mono -

validé le dimanche 7 avril 2013 à 18:32 - 3/3