

Palmarès détaillé des équipes / Full team results

AURAY

REGION DIR EQUIPE

28/04/2012 au 29/04/2012

Fédération Française
de Gymnastique





R0052000.21275.00

JURY D et E

2000

D.I.R FEDERALE ZONE MINIMES/CADETTES


FINALES

Club / Association Ville / Town					Pen.	Total Score
1 UNION SPORTIVE DU LINON ST DOMINEUC						
FRA SAINT DOMINEUC	34.950	35.150	35.550	35.700		141.350
CARIOU Morgane	11.550	11.850	12.200	11.550	(1)	47.150
SOURD Mathilde	11.700	11.800	11.450	11.950	(5)	46.900
CHARTIER Manon	11.700	11.500	10.300	11.950	(12)	45.450
LUCAS Chloé			11.900	11.800	(54)	23.700
BOHUON Aurélie	11.300	11.050			(55)	22.350
2 OLYMPIQUE CLUB CESSONNAIS						
FRA CESSON SEVIGNE	34.550	34.650	36.000	35.800		141.000
CHEREL Anne-lise	11.450	11.500	12.100	12.050	(2)	47.100
LE GALL Ariane	10.850	11.550	<u>12.200</u>	11.950	(6)	46.550
FAUCHOUX Marie	11.850	11.500	10.600	11.800	(11)	45.750
BOURGOGNE Chloé	11.250		11.700	11.400	(49)	34.350
CERDAN Mathilde		11.600			(61)	11.600
3 CLUB GYMNIQUE LANNION						
FRA LANNION	35.350	35.450	33.700	36.200		140.700
LEGRAND Gaëlle	11.600	11.600	11.850	12.000	(3)	47.050
PERROT Elisa	<u>12.000</u>	<u>12.100</u>	10.800	12.000	(4)	46.900
PITRE-PORTRETS Fanny	11.750	11.400	11.050	12.100	(8)	46.300
LE HIR Mathilde	11.500	11.750	10.100	<u>12.100</u>	(13)	45.450
4 LA QUIMPEROISE						
FRA QUIMPER	33.550	34.250	32.050	35.300		135.150
KERGOAT LEA	11.550	11.500	11.400	11.700	(9)	46.150
MENEZ ELISA	11.100	11.250	9.050	11.900	(25)	43.300
TABORE MARIANNE	10.900	10.800	9.450	11.700	(27)	42.850
QUEMERE Florine	10.850	11.500			(56)	22.350
CHILAH Aya			11.200	10.650	(57)	21.850
5 MORLAIX SAINT POL GYMNASTIQUE						
FRA MORLAIX	34.150	33.200	32.500	34.700		134.550
LE DUFF Camille	11.650	11.400	10.750	11.550	(14)	45.350
FITAMANT Mélissa	10.150	11.300	11.150	11.650	(17)	44.250
DJEBBARI Leïla	11.450	10.400	10.600	11.400	(22)	43.850
GRAMMONT Faustine	11.050	10.500	10.600	11.500	(24)	43.650
6 LA DINANNAISE						
FRA DINAN	33.550	33.600	32.150	35.050		134.350
JOUNEAU Camille	11.900	11.900	11.100	11.400	(7)	46.300
DESESSARD Lucile	10.050	11.500	10.900	11.800	(18)	44.250
GILIBERTO Lily	11.600	9.650	10.000	11.400	(31)	42.650
LECLERC Elodie	8.900	10.200	10.150	11.850	(41)	41.100

souligné = meilleur total

_GENEQU_GAF.RPT du 29/04/2012 - 5.4.007 LOCAL - mono -

validé le dimanche 29 avril 2012 à 18:09 - 1/3



Palmarès détaillé des équipes / Full team results

AURAY

REGION DIR EQUIPE

28/04/2012 au 29/04/2012

Fédération Française
de Gymnastique





R0052000.21275.00

JURY D et E

2000

D.I.R FEDERALE ZONE MINIMES/CADETTES


FINALES

Club / Association Ville / Town					Pen.	Total Score
7 LE FAOUEZ GYMNASTIQUE						
FRA LE FAOUEZ	32.850	34.350	32.450	34.500		134.150
CARCREFF Emilie	11.050	11.500	12.000	11.600	(10)	46.150
GUYADER Marie-Amélie	11.100	11.150	10.450	11.250	(21)	43.950
DEGUELLE Camille	10.650	10.350	10.000	11.650	(32)	42.650
DELVAL Angèle	10.700	11.700	8.650	11.250	(36)	42.300
8 VIGILANTS DE L'OUEST						
FRA RENNES	33.050	34.450	30.100	35.200		132.800
SHEKELLS Louise	11.350	11.800	9.800	12.000	(16)	44.950
MOREL Laurane	10.950	11.350	9.300	11.450	(26)	43.050
BALLUAIS Marie	10.750	8.950	11.000	11.750	(34)	42.450
MOREL Cyrielle	10.650	11.300	7.300	10.850	(43)	40.100
9 MORLAIX SAINT POL GYMNASTIQUE						
FRA MORLAIX	33.150	32.900	30.800	34.750		Equipe 2 131.600
BERNARD Louna	10.900	10.550	11.400	11.300	(19)	44.150
HERENGUEL Marie	11.150	11.600	9.250	11.850	(23)	43.850
PERSONNIC Laura	10.900	9.850	10.150	11.600	(33)	42.500
MINEC Klervi	11.100	10.750	9.000	11.200	(37)	42.050
10 L'ARMORICAINE						
FRA BREST	32.100	32.700	31.000	35.050		130.850
MOLINA Emilie	11.250	11.750	10.150	11.850	(15)	45.000
LEBDIRI Eleonore	10.850		10.800	10.700	(50)	32.350
ABOLLIVIER Aziliz		10.650	10.050	11.450	(51)	32.150
REFFLE Ophélie	10.000	10.300		11.750	(52)	32.050
BAUDOQUIN Youna	9.900	3.300	7.450		(58)	20.650
11 LE FAOUEZ GYMNASTIQUE						
FRA LE FAOUEZ	32.600	31.600	29.750	35.150		Equipe 2 129.100
BOSCHER Mélanie	11.400	11.250	8.350	11.700	(29)	42.700
GALLERNE Justine	10.250	10.300	10.400	11.750	(30)	42.700
CARCREFF Roxane	10.850	9.750	9.650	11.700	(38)	41.950
ROBIC Margaux		10.050		10.200	(59)	20.250
GLAZIOU Sandra	10.350		9.700		(60)	20.050
12 FLECHE GYMNIQUE GUILERIEENNE						
FRA GUILERS	32.450	31.050	30.400	33.800		127.700
VIDELO Kim	10.750	10.550	11.300	11.500	(20)	44.100
PEDRON Juliette	9.950	10.900	9.250	11.250	(40)	41.350
GRENIER Justine	10.700	8.850	9.850	10.600	(44)	40.000
LE COMTE Camille	11.000	9.600	8.100	11.050	(45)	39.750

souligné = meilleur total

_GENEQU_GAF.RPT du 29/04/2012 - 5.4.007 LOCAL - mono -

validé le dimanche 29 avril 2012 à 18:09 - 2/3



Palmarès détaillé des équipes / Full team results

AURAY

REGION DIR EQUIPE

28/04/2012 au 29/04/2012

Fédération Française
de Gymnastique





R0052000.21275.00

JURY D et E

2000

D.I.R FEDERALE ZONE MINIMES/CADETTES


FINALES

Club / Association Ville / Town					Pen.	Total Score
13 FLECHE GYMNIQUE GUILERIEENNE						Equipe 2
FRA GUILERS	32.450	30.300	28.700	34.100		125.550
GOMES Olivia	10.750	10.300	10.250	11.550	(28)	42.850
LE BAIL Emeline	11.500	9.950	8.900	11.350	(39)	41.700
BONNIN Mathilde	10.200	9.700	9.550	11.200	(42)	40.650
VENET Selena	9.850	10.050	8.650	11.150	(46)	39.700
14 LA QUIMPEROISE						Equipe 2
FRA QUIMPER	31.700	30.300	25.300	32.300		119.600
CRENN Apolline	10.850	9.950	10.500	11.050	(35)	42.350
LUX Charlene	10.400	10.350	6.700	10.050	(47)	37.500
BURBAN Lisa	10.350	10.000	6.600	10.350	(48)	37.300
QUERE Estelle	10.450	2.550	8.100	10.900	(53)	32.000

souligné = meilleur total

_GENEQU_GAF.RPT du 29/04/2012 - 5.4.007 LOCAL - mono -

validé le dimanche 29 avril 2012 à 18:09 - 3/3



Palmarès détaillé des équipes / Full team results

AURAY

REGION DIR EQUIPE

28/04/2012 au 29/04/2012

Fédération Française
de Gymnastique





R0052010.21276.00

JURY D et E

2010

D.I.R FEDERALE ZONE M/C/J/S


FINALES

Club / Association Ville / Town					Pen.	Total Score
1 FLECHE GYMNIQUE GUILERIEENNE						Equipe 2
FRA GUILERS	33.250	35.650	35.050	34.950		138.900
STEPHAN Diana	11.350	12.050	<u>12.050</u>	11.750	(1)	47.200
OULHEN Clémence	10.450	11.950	11.900	11.650	(6)	45.950
ROGER Solen	11.400	11.650	11.100	10.850	(15)	45.000
PIERRE Laetitia	10.500	10.900	10.950	11.550	(19)	43.900
2 AMICALE LAIQUE GYM LOUDEAC						Equipe 2
FRA LOUDEAC	33.100	35.750	33.100	34.100		136.050
LE MEUR Camille	11.550	11.900	10.250	<u>11.850</u>	(7)	45.550
GERARD Constance	10.650	<u>12.400</u>	11.150	11.100	(12)	45.300
CREHIN Adeline	10.900	11.350	11.700	11.150	(14)	45.100
BOUGEARD Justine	10.250	11.450	7.950	9.300	(44)	38.950
3 FLECHE GYMNIQUE GUILERIEENNE						Equipe 2
FRA GUILERS	32.650	35.400	33.100	34.200		135.350
PILLAIN Raphaëlle	11.150	12.200	10.450	11.600	(9)	45.400
KERIVEL Claire	11.000	11.550	11.300	11.550	(10)	45.400
MARTEL Charlene	10.500	10.600	11.350	11.050	(24)	43.500
CALVEZ Sandra		11.650	9.350	10.950	(56)	31.950
4 GYM CLUB DE LECOUSSE						Equipe 2
FRA LECOUSSE	33.400	34.000	34.000	33.550		134.950
BOUVIER Clémence	11.250	10.650	11.750	11.600	(13)	45.250
LEMARIE Fanny	10.950	11.400	10.750	10.600	(21)	43.700
PIRON Ophelie	11.200	8.900	11.500	11.350	(27)	42.950
BEDIER Kathleen		11.950	9.800		(63)	21.750
5 L'ARMORICAINE						Equipe 2
FRA BREST	33.350	35.400	32.450	33.700		134.900
THOUZEAU FONSECA Léa	11.450	12.200	11.800	11.450	(3)	46.900
LEMASSON Aude	11.250	12.050	10.750	11.350	(8)	45.400
TASSIN Céline	10.500	11.150	9.900	10.900	(31)	42.450
INIZAN Pauline	10.650	10.200			(65)	20.850
NICOLAS Angele			8.000	10.800	(68)	18.800
6 LE FAOUCET GYMNASTIQUE						Equipe 2
FRA LE FAOUCET	34.100	35.100	31.050	34.350		134.600
LE ROUZIC Lorene	11.550	12.300	11.600	11.550	(2)	47.000
SAGER Emilie	<u>11.700</u>	11.600	10.200	11.400	(16)	44.900
EON Cosette	10.850	10.000		11.400	(55)	32.250
MALCOSTE Laurine	10.450	11.200	9.250		(60)	30.900
DONIAS Alexa			8.950	11.000	(67)	19.950

souligné = meilleur total

_GENEQU_GAF.RPT du 29/04/2012 - 5.4.007 LOCAL - mono -

validé le dimanche 29 avril 2012 à 18:09 - 1/3



Palmarès détaillé des équipes / Full team results

AURAY

REGION DIR EQUIPE

28/04/2012 au 29/04/2012

Fédération Française
de Gymnastique





R0052010.21276.00

JURY D et E

2010

D.I.R FEDERALE ZONE M/C/J/S


FINALES

Club / Association Ville / Town					Pen.	Total Score
7 LANESTER GYMNASTIQUE						
FRA LANESTER	34.650	34.450	32.300	33.150		134.550
CRESPEL Melanie	11.550	11.800	11.650	11.000	(5)	46.000
LE TIEC Orlane	11.500	11.950	9.900	11.050	(17)	44.400
SALIFOU Clemence	11.600	10.700	10.100	11.100	(23)	43.500
DUFOUR Solene	11.100		10.550	10.800	(54)	32.450
8 LA BRESTOISE GYMNASTIQUE						
FRA BREST	33.150	34.150	32.050	34.250		133.600
LE REST Claudie	11.500	11.650	11.500	11.700	(4)	46.350
SCULLER Laëtitia	10.950	11.450	10.450	11.250	(18)	44.100
AMIS Chloé	10.500	9.650	7.950	11.300	(43)	39.400
CLOAREC Virginie		11.050		11.000	(62)	22.050
L'HERROUX Juliette	10.700		10.100		(66)	20.800
9 CERCLE PAUL BERT						
FRA RENNES	32.850	34.850	31.650	33.150		132.500
MAUNY Emma	11.150	11.750	11.400	11.000	(11)	45.300
LE GOUPIL Angelique	10.950	11.900	10.250	10.700	(20)	43.800
HERAUD Diane	10.750	11.200		10.650	(53)	32.600
DUBREIL Chloé		9.600	10.000	11.450	(59)	31.050
LEFEUVRE Maëlle	10.450		6.950		(69)	17.400
10 LA QUIMPEROISE						
FRA QUIMPER	33.050	34.850	31.150	32.600		131.650
TABORE Julie	10.650	11.750	9.300	11.400	(26)	43.100
POUPON Julie	10.250	11.500	10.100	10.400	(34)	42.250
VILLEDIEU Manon		11.600	10.650	10.750	(51)	33.000
LABUSQUIERE Hortense	11.550	9.250		10.450	(57)	31.250
LE GOFF Caroline	10.850		10.400		(64)	21.250
11 CLUB GYMNIQUE BANNALECOIS						
FRA BANNALEC	32.650	34.200	30.100	33.650		130.600
LE STER Cloé	11.250	11.550	9.900	10.500	(25)	43.200
PORODO Marine	10.300	11.250	9.750	11.400	(28)	42.700
JOUREN Julie	11.100	10.150	9.750	11.400	(32)	42.400
DERRIEN Anaëlle		11.400	10.450	10.850	(52)	32.700
LE GALL Manon	10.300				(71)	10.300
12 CLUB GYMNIQUE LANNION						
FRA LANNION	32.100	33.300	31.250	32.950		129.600
TRINQUART Gaëlle	10.350	11.700	10.600	11.050	(22)	43.700
GOASDOUE Manon	10.850	10.800	9.850	11.100	(29)	42.600
LE BERRE Fantine	10.400	10.800	10.350	10.800	(33)	42.350
DARDOURI Camélia	10.850	3.700	10.300	10.750	(47)	35.600

souligné = meilleur total

_GENEQU_GAF.RPT du 29/04/2012 - 5.4.007 LOCAL - mono -

validé le dimanche 29 avril 2012 à 18:09 - 2/3



Palmarès détaillé des équipes / Full team results

AURAY

REGION DIR EQUIPE

28/04/2012 au 29/04/2012

Fédération Française
de Gymnastique





R0052010.21276.00

JURY D et E

2010

D.I.R FEDERALE ZONE M/C/J/S


FINALES

Club / Association Ville / Town					Pen.	Total Score
13 GYM CLUB DE LECOUSSE						
FRA LECOUSSE	31.450	31.400	27.150	33.550		123.550
JARDIN Pauline	10.350	10.350	9.500	11.150	(37)	41.350
GARNIER Coralie	10.350	10.900	8.550	10.950	(38)	40.750
CARRO Florianne	10.500	10.150	8.300	11.450	(40)	40.400
BOUVIER Chloé	10.600	3.200	9.100	10.950	(48)	33.850
GOSSAY Juliette					(72)	0.000
14 ASSOCIATION GYMNIQUE DE PLOUGASTEL						
FRA PLOUGASTEL	31.100	33.100	26.450	31.400		Equipe 2 122.050
CELTON Camille	10.550	11.400	10.100	10.500	(30)	42.550
LE HIR Fanny	10.000	10.800	8.300	10.650	(42)	39.750
LE GALL Delphine	10.250	10.900		10.100	(58)	31.250
ABHERVE-GUEGUEN Marion	10.300		8.050	10.250	(61)	28.600
SAINTILAN Enora		10.500	6.550		(70)	17.050
15 LA BRETONNE GYMNIC CLUB						
FRA SAINT BRIEUC	32.500	32.050	24.500	30.500		119.550
MOROUS Valentine	11.050	10.950	9.000	10.350	(36)	41.350
GUERIN Eva	10.450	10.850	7.850	10.750	(41)	39.900
ELORE Margot	11.000	9.850	7.650	9.400	(45)	37.900
ECOBICHON Maëlle	10.000	10.250	6.300	9.100	(46)	35.650
16 AMICALE LAIQUE PLOEMEUR						
FRA PLOEMEUR	31.150	22.700	31.350	31.950		117.150
DEROUBAIX Vanina	10.500	9.950	10.650	10.800	(35)	41.900
LAURENCEAU Manon	10.200	9.850	9.700	10.950	(39)	40.700
ESENYEL Celine	10.350	2.850	10.400	10.200	(49)	33.800
TOURNIE Clemence	10.300	2.900	10.300	10.150	(50)	33.650

souligné = meilleur total

_GENEQU_GAF.RPT du 29/04/2012 - 5.4.007 LOCAL - mono -

validé le dimanche 29 avril 2012 à 18:09 - 3/3



Palmarès détaillé des équipes / Full team results

AURAY

REGION DIR EQUIPE

28/04/2012 au 29/04/2012

Fédération Française
de Gymnastique

R0052040.21279.00

JURY D et E

2040

D.I.R Criterium TOUTES CATEGORIES


FINALES

Club / Association Ville / Town					Pen.	Total Score
1 OLYMPIQUE CLUB CESSONNAIS						
FRA CESSON SEVIGNE	49.650	46.450	43.700	46.550		186.350
HUCHET Doryane	16.400	15.350	15.150	15.800	(1)	62.700
CHEREL Constance	16.300	<u>16.000</u>	14.600	15.350	(4)	62.250
HUCHET Léna	16.500	15.100	13.950		(46)	45.550
MENAIS Emma		13.050	12.800	15.000	(53)	40.850
JEULAND Lisa	16.750		15.400		(58)	32.150
2 LA QUIMPEROISE						
FRA QUIMPER	47.650	44.700	43.800	46.850		183.000
PRIGENT Justine	15.600	15.550	15.100	16.150	(2)	62.400
AVENEL Jade	15.800	13.250	14.100	15.200	(15)	58.350
PILET Ambre	15.750	15.900	14.600		(45)	46.250
MOAN EUGENIE		13.000	12.450	15.500	(52)	40.950
LE QUENTREC Adeline	16.100		15.200		(60)	31.300
3 GARDE ST IVY GYMNASTIQUE						
FRA PONTIVY	49.350	45.150	41.500	45.800		Equipe 2 181.800
BAUCHER Sarah	<u>17.000</u>	15.650	14.500	15.150	(3)	62.300
JEGAT Emma	16.300	15.400	14.600	15.700	(5)	62.000
TANNEAU Léna	16.050	14.100	11.450	14.950	(20)	56.550
CADOUX Lou ann	14.300	12.300	12.400	12.800	(34)	51.800
4 LEGION ST-PIERRE BREST GYM						
FRA BREST	48.800	42.050	43.650	47.250		181.750
CREN Ilona	16.050	14.900	14.350	15.900	(8)	61.200
HALL Elisa	16.300	12.600	15.050	15.850	(11)	59.800
MESSAGER Marion		13.350	14.250	15.400	(49)	43.000
LATTARD Lola	15.700	13.800	12.850		(51)	42.350
ULVOAS BOUCHER Léa	16.450		15.500		(59)	31.950
5 TOUR D AUVERGNE						
FRA RENNES	47.600	40.300	43.500	45.600		177.000
BERTHELEU Diane	16.700	14.550	14.700	14.250	(10)	60.200
DENEUVILLE Valentine	15.700	12.750	15.000	15.850	(12)	59.300
BENOIT Antoinette	15.150	13.000	13.800	15.500	(18)	57.450
PRACK Louna	15.200		12.350		(61)	27.550
JAFFRAY Noémie		11.600	12.100		(64)	23.700
6 FLECHE GYMNIQUE GUILERIEENNE						
FRA GUILERS	48.600	43.450	39.050	45.550		176.650
RIOUALEN Jeanne	16.850	15.200	13.700	15.600	(6)	61.350
ALLAIN Valentine	16.150	14.000	12.100	15.250	(17)	57.500
BRIAND Luana	15.600	14.250		14.600	(47)	44.450
LABBE Bleuen	15.400		12.550	14.700	(50)	42.650
THERIER Oceane		13.300	12.800		(62)	26.100

souligné = meilleur total

_GENEQU_GAF.RPT du 29/04/2012 - 5.4.007 LOCAL - mono -

validé le dimanche 29 avril 2012 à 18:09 - 1/3



Palmarès détaillé des équipes / Full team results

AURAY

REGION DIR EQUIPE

28/04/2012 au 29/04/2012

Fédération Française
de Gymnastique

R0052040.21279.00

JURY D et E

2040

D.I.R Criterium TOUTES CATEGORIES


FINALES

Club / Association Ville / Town					Pen.	Total Score
7 GYM VANNES						
FRA VANNES	48.550	40.200	41.300	44.800		174.850
FLECHARD Romane	16.300	14.850	14.700	15.450	(7)	61.300
MORAND Solène	16.000	13.550	12.400	14.850	(19)	56.800
LOZES Sandy	15.550	11.800	13.400	14.500	(22)	55.250
FOULON Amandine	16.250	10.900	13.200	13.450	(25)	53.800
8 ASSOCIATION GYMNIQUE LES KERHORRES						
FRA LE RELECQ-KERHUON	48.800	40.600	40.200	44.250		173.850
GOASDOUE Laure	16.750	14.650	13.750	15.450	(9)	60.600
FLOCH Camille	16.400	13.550	13.500	15.700	(13)	59.150
LE HER Lou	15.650	12.400	12.950	13.100	(24)	54.100
9 AVENIR DE RENNES						
FRA RENNES	48.450	40.550	33.550	45.150		167.700
MAGOMADOVA Almira	16.600	14.500	12.150	15.450	(14)	58.700
COURTOIS Aëla	15.350	12.700	10.200	15.350	(27)	53.600
RAVARD Maelenn	16.500	11.750	11.200	13.450	(29)	52.900
THOMAS Charline	15.350	13.350		14.350	(48)	43.050
BENKALFATE Lina			9.350		(68)	9.350
10 PATRONAGE LAIQUE AURAY						
FRA AURAY	45.200	38.050	40.300	41.550		165.100
PLA Julie	16.350	12.850	12.600	<u>16.400</u>	(16)	58.200
ROUXEL Lou	13.550	13.450	13.900	11.600	(30)	52.500
DEJOUR Mary emeline	13.750	10.900	13.800	13.450	(33)	51.900
BONNOD Pauline	15.100	11.750		11.700	(54)	38.550
THEVENOT Caroline			12.050		(67)	12.050
11 GYM VANNES						
FRA VANNES	46.250	37.800	38.000	38.600		Equipe 2 160.650
DANILO Anna-Gwenn	15.400	13.150	13.600	12.650	(23)	54.800
GUEZELLO Camille	15.600	10.900	12.600	12.950	(32)	52.050
BOULBEN Coline	15.250	11.500	11.800	13.000	(36)	51.550
TREGUER Naomi		13.150			(65)	13.150
12 CARHAIX POHER GYMNASTIQUE						
FRA CARHAIX-PLOUGUER	44.800	38.950	36.350	39.850		159.950
KERHOAS Romane	14.250	15.000	11.800	15.500	(21)	56.550
MAZEAS Lucie	15.900	12.300	12.450	11.800	(31)	52.450
ZUURBIER Elisa	14.000	11.200	12.100	12.550	(41)	49.850
LUCAS Lucie	14.650	11.650	11.100	10.300	(44)	47.700

souligné = meilleur total

_GENEQU_GAF.RPT du 29/04/2012 - 5.4.007 LOCAL - mono -

validé le dimanche 29 avril 2012 à 18:09 - 2/3



Palmarès détaillé des équipes / Full team results

AURAY

REGION DIR EQUIPE

28/04/2012 au 29/04/2012

Fédération Française
de Gymnastique

R0052040.21279.00

JURY D et E

2040

D.I.R Criterium TOUTES CATEGORIES


FINALES

Club / Association Ville / Town					Pen.	Total Score
13 CERCLE JULES FERRY FRA SAINT-MALO	46.050	36.400	34.700	40.150		157.300
LAVAUD Marjorie	15.400	11.200	12.200	14.450	(28)	53.250
KERVAZO Mathilde	15.600	11.650	11.600	12.800	(35)	51.650
AUBRY Nolwenn	15.050	11.950	10.900	12.900	(37)	50.800
TOULLIC Carla	13.200		9.400	11.350	(56)	33.950
CHOPIN Megane		12.800			(66)	12.800
14 LA BRETONNE GYMNIC CLUB FRA SAINT BRIEUC	43.950	36.850	35.850	38.800		155.450
LANDIER Emma	15.200	12.200	13.400	12.900	(26)	53.700
BILLIOU-LEROUX Pauline	14.400	12.750	11.200	11.650	(38)	50.000
RIALET Emmie	14.350	10.650	11.250	13.750	(39)	50.000
LE GRIGUER Noeline	13.650	11.900	11.200	12.150	(43)	48.900
15 AMICALE LAIQUE GYM LOUDEAC FRA LOUDEAC	43.350	34.450	33.500	36.400		147.700
VIANAIS Marion	15.650	11.700	10.400	12.100	(40)	49.850
DUFRAUX Marie	15.100	11.250	11.400	11.800	(42)	49.550
HENRY D'AULNOIS Garance	12.600		10.000	12.500	(55)	35.100
TUAL Alice		11.000	11.700	11.250	(57)	33.950
LE GUERN Louise	12.300	11.500			(63)	23.800

souligné = meilleur total

_GENEQU_GAF.RPT du 29/04/2012 - 5.4.007 LOCAL - mono -

validé le dimanche 29 avril 2012 à 18:09 - 3/3



Palmarès détaillé des équipes / Full team results

AURAY

REGION DIR EQUIPE

28/04/2012 au 29/04/2012

Fédération Française
de Gymnastique

R0052444.22474.00

JURY D et E

2444

D.I.R FEDERALE ZONE M/C/J/S (REGION)


FINALES

Club / Association Ville / Town					Pen.	Total Score
1 CLUB SPORTIF BETTON FRA BETTON	34.500	33.400	31.550	32.900		Equipe 2 132.350
TIRON Maï	11.400	11.350	11.200	10.950	(5)	44.900
CANVEL Mylene	11.850	10.850	9.350	10.200	(17)	42.250
PATRIX Ophélie	10.750	11.200	9.400	10.750	(18)	42.100
PAILLOUX Lou-christie			10.950	11.200	(44)	22.150
TANGUY Mathilde	11.250	10.550			(45)	21.800
2 ASSOCIATION GYMNIQUE DE PLOUGASTEL FRA PLOUGASTEL	34.550	30.650	33.200	33.500		131.900
CHAPALAIN Anaïs	11.650	11.150	11.050	11.100	(4)	44.950
LOTROUS Eva	11.600	9.900	11.250	11.000	(7)	43.750
CHAPALAIN Marie	11.300	9.600	10.900	11.400	(10)	43.200
3 UNION SPORTIVE BAINAISE FRA BAIN DE BRETAGNE	34.800	30.000	32.750	32.200		129.750
JOURDAN Cecile	11.950	10.150	<u>12.150</u>	10.000	(6)	44.250
JAVAUDIN Pauline	11.700	10.300	10.200	10.750	(13)	42.950
MATTE Alice	11.150	9.550	10.350		(36)	31.050
PLOTEAU Noémie	10.200	2.600		11.400	(43)	24.200
LOUAPRE Aline			10.250	10.050	(48)	20.300
4 ASSOCIATION SPORTIVE DE CHANTEPIE FRA CHANTEPIE	34.350	31.800	32.350	31.250		129.750
<u>GUILLOU Mathilde</u>	<u>12.300</u>	<u>12.150</u>	11.550	10.700	(1)	<u>46.700</u>
BARBOTIN Diane	11.050	10.750	11.250	10.500	(9)	43.550
PAQUEREAU Emma	11.000	8.900	9.550	9.400	(30)	38.850
ROLLAND Fanny	10.750			10.050	(47)	20.800
NOQUE LAURA		8.800	9.300		(51)	18.100
5 VIGILANTE FOUGERES FRA FOUGERES	34.800	29.950	31.250	33.250		129.250
MALIN Riwanon	11.600	10.800	11.950	11.200	(3)	45.550
MALIN Melanie	12.100	9.150	9.800	11.000	(19)	42.050
CHEREL Noa	11.100	10.000	9.250	10.900	(23)	41.250
RAHAL Nesserine	10.450		9.500	11.050	(37)	31.000
6 OLYMPIQUE CLUB CESSONNAIS FRA CESSON SEVIGNE	33.550	30.550	30.550	33.300		127.950
MENARD Eva	11.000	10.500	9.800	11.000	(15)	42.300
REMIAT Coraline	10.450	9.350	9.450	10.700	(26)	39.950
LEMAITRE Claire	11.700		9.500	10.950	(34)	32.150
QUENEC'HDU Maëlle		8.350	11.250	11.350	(38)	30.950
BENFRAIHA Eléna	10.850	10.700			(46)	21.550

souligné = meilleur total

_GENEQU_GAF.RPT du 29/04/2012 - 5.4.007 LOCAL - mono -

validé le dimanche 29 avril 2012 à 18:09 - 1/2



Palmarès détaillé des équipes / Full team results

AURAY

REGION DIR EQUIPE

28/04/2012 au 29/04/2012

Fédération Française
de Gymnastique





R0052444.22474.00

JURY D et E

2444

D.I.R FEDERALE ZONE M/C/J/S (REGION)

FINALES

Club / Association Ville / Town					Pen.	Total Score
7 VIGILANTS DE L'OUEST						
FRA RENNES	32.800	29.600	30.550	34.400		127.350
MARSAULT Laure	11.000	10.650	10.100	11.400	(11)	43.150
CLEMENT Charlotte	10.550	10.250	10.600	11.350	(14)	42.750
LECOEUR Salomé	11.250		9.550	<u>11.650</u>	(33)	32.450
KERYQUEL Estelle	9.750	8.100	9.850		(42)	27.700
DICK-SIMON Margaux		8.700		11.150	(50)	19.850
8 CLUB GYMNIQUE LANNION						Equipe 2
FRA LANNION	33.000	29.900	32.300	31.300		126.500
DANIEL Aline	11.450	10.400	10.750	11.050	(8)	43.650
LE SCANF Enora	11.150	9.300	10.550	10.350	(22)	41.350
DOSSER Louise	9.800	9.200	11.000	9.900	(27)	39.900
ROPARS Charline	10.400	10.200	10.000	9.250	(28)	39.850
9 VIGILANTS DE L'OUEST						Equipe 2
FRA RENNES	32.200	31.450	29.750	32.550		125.950
LE DUIGOU Elsa	10.750	10.000	10.100	11.050	(21)	41.900
BOURGES Marie-Charlotte	9.600	10.950	8.950	10.050	(29)	39.550
SIXOU Laure		10.500	9.850	11.250	(35)	31.600
HASCOET Céline	11.450	9.250	9.800		(39)	30.500
LE GUYADER Morgane	10.000			10.250	(49)	20.250
10 SPORTING CLUB BREIZH GYM GUINGAMP						
FRA GUINGAMP	29.500	31.250	30.250	32.850		123.850
LE PROVOST Angéline	10.700	10.200	10.700	11.400	(12)	43.000
HAMEREL Anaïs	9.900	11.250	9.900	10.950	(20)	42.000
LE CHAPELAIN Clara	8.900	9.800	9.650	10.500	(31)	38.850
11 SULNIAC GYM ACRO						
FRA SULNIAC	34.100	30.550	29.850	29.250		123.750
GRAFFION Servanne	11.650	11.550	11.950	11.050	(2)	46.200
PLANCHAIS Céline	11.350	11.050	8.400	9.250	(25)	40.050
MORICE Claire	11.100	5.200	9.500	8.950	(32)	34.750
MORICE Audrey		7.950			(53)	7.950
12 CLUB SPORTIF BETTON						
FRA BETTON	31.450	28.450	30.100	32.750		122.750
BERNARD Emma	10.800	10.150	10.050	11.300	(16)	42.300
BESCHER Adèle	10.550	9.200	10.000	11.100	(24)	40.850
PETTON Lucile		9.100	9.550	10.350	(40)	29.000
BERTHET Viviane	10.100		10.050	8.700	(41)	28.850
GAUTUN Lorene	9.750	4.550			(52)	14.300

souligné = meilleur total

_GENEQU_GAF.RPT du 29/04/2012 - 5.4.007 LOCAL - mono -

validé le dimanche 29 avril 2012 à 18:09 - 2/2