

Palmarès détaillé des équipes / Full team results

CESSON-SEVIGNE

CHAMPIONNAT DIR EQ DEP 35

02/02/2013 au 03/02/2013

Fédération Française
de Gymnastique





D0352030.23495.00

JURY D et E

2030

D.I.R Criterium BENJAMINES/MINIMES

FINALES

Club / Association Ville / Town					Pen.	Total Score
1 UNION SPORTIVE DU LINON ST DOMINEUC						
FRA SAINT DOMINEUC	43.400	38.550	36.350	40.850		159.150
GENDRY Lise	14.800	13.000	12.500	14.400	(1)	54.700
SEMIN Anaëlle	14.400	13.250	12.050	13.250	(3)	52.950
LARDOUX Bérénice	14.200	12.300	11.800	12.300	(12)	50.600
COUDRE Jade	14.100	11.650	11.600	13.200	(13)	50.550
2 DINARD-GYM						
FRA DINARD	44.050	35.350	37.900	39.100		156.400
GUEGUEN Louizanne	14.650	12.700	13.100	13.350	(2)	53.800
BOUDET Alice	14.850	11.650	12.550	13.000	(5)	52.050
NOYALLET Maelle	14.550	11.000	12.250	12.450	(14)	50.250
LE SCOUR Cecile	11.650	6.100	10.150		(61)	27.900
PANNIER Philippine			12.750		(67)	12.750
3 CLUB SPORTIF BETTON						Equipe 2
FRA BETTON	44.650	34.550	36.450	38.500		154.150
HERVELIN Camille	14.900	10.950	<u>13.200</u>	12.950	(6)	52.000
CALLIBOT Lisa	15.150	12.200	11.000	12.600	(9)	50.950
QUERE-ROPERIS Pauline	14.600	11.100	12.250	11.950	(15)	49.900
COTTAIS Charlotte	14.450	11.250	8.900	12.950	(26)	47.550
4 GYM CLUB DE LECOUSSE						
FRA LECOUSSE	43.350	35.450	36.150	38.850		153.800
VALLEE Marie	14.650	12.300	12.100	13.050	(4)	52.100
ETIENNOUL Oriane	14.200	11.850	11.200	12.650	(16)	49.900
FRITEAU Pauline	14.500	10.750	13.150	13.150	(43)	38.400
BRAHIM Ambre		11.300	12.200	12.550	(60)	36.050
BOIVENT Ameline	13.200		11.850		(62)	25.050
5 TOUR D AUVERGNE						Equipe 2
FRA RENNES	43.400	33.750	36.050	40.300		153.500
PRAK Louna	14.600	11.700	13.100	12.500	(7)	51.900
ENNASRI Maÿs ann	14.700	9.200	11.250	<u>14.500</u>	(17)	49.650
COCHET Salomé	13.700	11.550	9.500	13.300	(23)	48.050
RABASTE Juliette	14.100	10.500	11.700	11.100	(27)	47.400
6 CLUB OLYMPIQUE PACEEN						
FRA PACE	43.550	36.800	35.850	35.350		151.550
GUIVARC'H Marie	14.550	12.500	11.750	12.600	(8)	51.400
MATOS Ines	14.000	11.800	12.600	12.450	(11)	50.850
FOUILHE Marie	15.000	9.350	11.500	10.300	(34)	46.150
LEROY Cassandre		12.500	11.250		(64)	23.750

souligné = meilleur total

_GENEQU_GAF.RPT du 03/02/2013 - 5.4.010 LOCAL - mono -

validé le dimanche 3 février 2013 à 15:33 - 1/3

Palmarès détaillé des équipes / Full team results

CESSON-SEVIGNE

CHAMPIONNAT DIR EQ DEP 35

02/02/2013 au 03/02/2013

Fédération Française
de Gymnastique





D0352030.23495.00

JURY D et E

2030

D.I.R Criterium BENJAMINES/MINIMES

FINALES

Club / Association Ville / Town					Pen.	Total Score
7 AVENIR DE RENNES						
FRA RENNES	42.950	35.150	34.300	38.250		150.650
JEGO Louanne	14.600	11.100	10.700	12.500	(19)	48.900
LERUS Solenn	14.250	10.650	10.900	12.000	(25)	47.800
VIOLAS Maelle	14.100		11.050	12.800	(44)	37.950
LE FUR Margot	12.250	11.850		12.950	(47)	37.050
LEHENANF Lucile		12.200	12.350		(63)	24.550
8 UNION SPORTIVE BAINAISE						
FRA BAIN DE BRETAGNE	43.400	31.900	34.900	37.600		147.800
BOUYAUX Juline	14.250	11.400	11.550	11.900	(18)	49.100
RICHARD Louann	14.850	8.750	11.850	13.000	(20)	48.450
BIHAN Kleri	14.300	9.700	11.500	12.550	(22)	48.050
GUYOMARD Maryline	11.000	10.800	10.950	12.050	(37)	44.800
9 UNION SPORTIVE LIFFREENNE						Equipe 2
FRA LIFFRE	42.700	33.050	33.350	37.550		146.650
PASQUIER Solenn	14.550	11.950	12.750	11.700	(10)	50.950
AUBRY Fanchon	14.300	10.500	11.500	12.000	(21)	48.300
LE COQ Alexa	13.850	9.850	9.000	13.850	(31)	46.550
BORTOT Flavie	12.650	10.600	9.100	11.650	(41)	44.000
10 TOUR D AUVERGNE						
FRA RENNES	39.700	34.350	33.550	36.050		143.650
MARIN Coline	13.950	11.350	10.700	11.100	(28)	47.100
LORY Maelys	11.800	11.650	11.450	12.150	(29)	47.050
PILETTE LE VILAIN Heloise	13.800	11.350	11.400		(49)	36.550
NICOLAS Eva	11.950		10.150	11.400	(56)	33.500
BALLAGA REYES Yanessi		10.150		12.500	(65)	22.650
11 OLYMPIQUE CLUB CESSONNAIS						Equipe 2
FRA CESSON SEVIGNE	39.600	33.250	32.150	38.650		143.650
CORIGNIARD Fanny	12.800	11.350	9.550	13.100	(30)	46.800
GALLAIS Valentine	13.250	11.350		12.500	(46)	37.100
ARNAUD Cassandre	13.250		10.750	12.850	(48)	36.850
MARAS Romane		10.550	10.450	12.700	(55)	33.700
LE BIHAN Pauline	13.100	8.950	10.950		(57)	33.000
12 UNION SPORTIVE LIFFREENNE						
FRA LIFFRE	37.400	33.500	33.300	36.400		140.600
PARANTHOEN Louan	11.750	11.150	11.350	12.200	(33)	46.450
RIGAL Lilou	12.000	11.000	11.000	12.000	(35)	46.000
RENOUARD Eva	11.450	11.350	9.950	12.200	(36)	44.950
EUSEBE Lucie	13.650	8.850	10.950	11.050	(38)	44.500

souligné = meilleur total

_GENEQU_GAF.RPT du 03/02/2013 - 5.4.010 LOCAL - mono -

validé le dimanche 3 février 2013 à 15:33 - 2/3

Palmarès détaillé des équipes / Full team results

CESSON-SEVIGNE

CHAMPIONNAT DIR EQ DEP 35

02/02/2013 au 03/02/2013

Fédération Française
de Gymnastique





D0352030.23495.00

JURY D et E

2030

D.I.R Criterium BENJAMINES/MINIMES

FINALES

Club / Association Ville / Town					Pen.	Total Score
13 CLUB SPORTIF BETTON	40.550	31.800	31.500	35.650		139.500
FRA BETTON						
NEVEU Elsa	13.000	11.450	11.000	12.500	(24)	47.950
CEBIL Pauline	14.550	9.900	10.250	11.800	(32)	46.500
LE THIEC Hannah	13.000	9.700	10.250	11.350	(39)	44.300
LABBE Lise	13.000	10.450	10.000	10.550	(40)	44.000
14 OLYMPIQUE CLUB CESSONNAIS	36.800	31.450	30.200	35.600		134.050
FRA CESSON SEVIGNE						
BERRY Naomi	12.100	10.200	8.250	12.750	(42)	43.300
LECHANTOUX Léna	12.000	11.650	10.900		(52)	34.550
CANNECU Julia	12.700	9.600		12.000	(54)	34.300
SABRY Hossana	11.500		9.100	10.750	(58)	31.350
LATRON Fanny		9.600	10.200	10.850	(59)	30.650
15 ESPERANCE CHARTRES BRETAGNE	37.300	27.500	23.950	33.050		121.800
FRA CHARTRES DE BRETAGNE						
FAVREAU Cassandre	12.750	7.300	7.000	10.550	(45)	37.600
FERRAND Constance	12.450	9.100	7.900	6.250	(51)	35.700
PEREL Chloe	12.100	10.050		12.200	(53)	34.350
SHULKU Iris	10.750		8.050	10.300	(60)	29.100
ROSSO Clémentine		8.350	8.000		(66)	16.350

souligné = meilleur total

_GENEQU_GAF.RPT du 03/02/2013 - 5.4.010 LOCAL - mono -

validé le dimanche 3 février 2013 à 15:33 - 3/3

Palmarès détaillé des équipes / Full team results

CESSON-SEVIGNE

CHAMPIONNAT DIR EQ DEP 35

02/02/2013 au 03/02/2013

Fédération Française
de Gymnastique





D0352020.23494.00

JURY D et E

2020

D.I.R criterium BENJAMINES

FINALES

Club / Association Ville / Town					Pen.	Total Score
1 UNION SPORTIVE DU LINON ST DOMINEJC	41.900	37.700	38.650	39.200		157.450
FRA SAINT DOMINEUC						
DAVID Hortense	14.200	12.200	12.450	13.250	(1)	52.100
PETITPAS Léa	13.750	11.850	13.000	12.500	(2)	51.100
GOULU Audrey	13.950		13.200	12.650	(45)	39.800
GENDRY Ambre		13.150	12.100	13.300	(46)	38.550
BROSSELIER Jade	13.650	12.350			(62)	26.000
2 UNION SPORTIVE DU LINON ST DOMINEJC	39.500	34.150	38.150	36.650		148.450
FRA SAINT DOMINEUC						
LELIEVRE Emma	13.450	11.400	13.050	11.950	(3)	49.850
MORAN Alexane	13.250	10.800	12.350	12.850	(5)	49.250
MARCHAND Eva	12.800	11.950	12.650	11.850	(6)	49.250
THEAULT Morgane	12.200		12.450	10.900	(53)	35.550
PHILAU Thelma		10.000			(67)	10.000
3 ASSOCIATION SPORTIVE DE CHANTEPIE	38.900	32.950	38.300	36.150		146.300
FRA CHANTEPIE						
ORHON Lena	12.750	10.450	12.550	11.550	(13)	47.300
CHRISTMAN Julia	12.500		12.900	12.100	(47)	37.500
RAVACHE Andrea	12.850	11.300	12.600		(48)	36.750
BRIARD Lou-anne	13.300	10.850		12.500	(50)	36.650
GAUTIER Lola		10.800	12.800	10.700	(55)	34.300
4 CLUB SPORTIF BETTON	39.450	33.350	34.900	37.200		144.900
FRA BETTON						
SAINTILAN Anna	12.900	10.900	10.800	11.900	(16)	46.500
HOUEDRY Cassandre	13.300	11.050		12.350	(49)	36.700
HERVELIN Margaux		11.250	12.350	12.550	(51)	36.150
DOUARD Chloe	13.100	11.050	11.750		(52)	35.900
TANGUY Aure	13.050		10.150	12.300	(54)	35.500
5 CERCLE PAUL BERT	38.550	32.000	37.500	35.550		143.600
FRA RENNES						
NEUFCOURT Jeanne	12.650	11.300	13.300	12.600	(4)	49.850
SCARFO-BRETON Masha	13.000	10.200	12.750	11.400	(12)	47.350
LE GALL Jeanne	12.900	10.500	10.900	11.550	(18)	45.850
NOGRE Thelma	10.650	9.350	11.450	11.000	(37)	42.450
6 OLYMPIQUE CLUB CESSONNAIS	40.550	32.600	35.450	34.950		143.550
FRA CESSON SEVIGNE						
GIARD Léna	13.800	11.050	11.750	11.300	(9)	47.900
DEMARET Elsa	13.200	10.550	12.100	12.050	(10)	47.900
CHARRIER Marine	13.550	9.600	10.800	11.600	(21)	45.550
PINAULT Marianne	13.200			10.850	(63)	24.050
MONNIER Lola		11.000	11.600		(64)	22.600

souligné = meilleur total

_GENEQU_GAF.RPT du 03/02/2013 - 5.4.010 LOCAL - mono -

validé le dimanche 3 février 2013 à 16:56 - 1/3

Palmarès détaillé des équipes / Full team results

CESSON-SEVIGNE

CHAMPIONNAT DIR EQ DEP 35

02/02/2013 au 03/02/2013

Fédération Française
de Gymnastique





D03520.20.23494.00

JURY D et E

2020

D.I.R criterium BENJAMINES

FINALES

Club / Association Ville / Town					Pen.	Total Score
7 GYM CLUB DE LECOUSSE						Equipe 2
FRA LECOUSSE	37.650	34.650	36.500	34.300		143.100
DEL FORGE Manon	12.850	12.050	11.700	11.450	(8)	48.050
JANVER Leana	12.750	11.100	11.900	11.450	(14)	47.200
CHEVALLIER Axelle	12.050	11.500	11.950	11.400	(15)	46.900
BRIERE Edana	11.750	10.100	12.650	11.150	(20)	45.650
8 UNION SPORTIVE BAINAISE						Equipe 2
FRA BAIN DE BRETAGNE	36.900	31.800	35.300	35.650		139.650
CHALMEL Loann	13.200	9.800	12.750	11.950	(11)	47.700
JONES Kitty	11.400	11.100	11.000	12.200	(19)	45.700
LEPAROUX Agathe	12.300	9.550	11.400	11.350	(26)	44.600
MARTIN Zoélie	10.650	10.900	11.150	11.500	(28)	44.200
9 VIGILANTS DE L'OUEST						Equipe 2
FRA RENNES	35.800	32.750	36.450	33.250		138.250
BOISMARTEL Loane	13.000	11.150	12.950	11.450	(7)	48.550
L'HERMINE Bettina	11.450	11.150	12.100	10.450	(23)	45.150
GRU Hortense	11.350	10.450	10.200	11.350	(33)	43.350
PEREON Mathilde	11.250	9.800	11.400	10.450	(35)	42.900
10 UNION SPORTIVE LIFFREENNE						Equipe 2
FRA LIFFRE	35.600	33.250	32.350	32.950		134.150
AMIOT Alwena	12.500	11.000	12.450	10.400	(17)	46.350
TESSENS Maelys	11.000	11.100	9.950	11.500	(32)	43.550
JACQ Clémence	10.250	11.150	9.950	11.050	(38)	42.400
GUESDON Amélie	12.100	9.100	9.850	10.050	(43)	41.100
11 CERCLE JULES FERRY						Equipe 2
FRA SAINT-MALO	37.300	30.000	32.650	33.500		133.450
LEDAGUENEL Elise	13.300	9.950	10.850	10.800	(25)	44.900
ROUSSE Léna	12.050	10.250	10.700	11.100	(29)	44.100
LEMEE Océane	11.950	9.800	11.100	11.000	(30)	43.850
SAINT JALMES Agathe	11.500	8.450	10.450	11.400	(40)	41.800
12 UNION SPORTIVE LIFFREENNE						Equipe 2
FRA LIFFRE	36.100	30.950	32.250	33.950		133.250
DESANCE Pauline	12.250	11.150	10.450	11.650	(22)	45.500
PELE Juliette	12.200	10.050	11.700	11.050	(24)	45.000
THEVEUX Aurélie	11.400	9.750	9.800	11.200	(39)	42.150
MOREAU Ophélie	11.650	8.450	10.100	11.100	(42)	41.300

souligné = meilleur total

_GENEQU_GAF.RPT du 03/02/2013 - 5.4.010 LOCAL - mono -

validé le dimanche 3 février 2013 à 16:56 - 2/3

Palmarès détaillé des équipes / Full team results

CESSON-SEVIGNE

CHAMPIONNAT DIR EQ DEP 35

02/02/2013 au 03/02/2013

Fédération Française
de Gymnastique





D03520.20.23494.00

JURY D et E

2020

D.I.R criterium BENJAMINES

FINALES

Club / Association Ville / Town					Pen.	Total Score
13 GYM CLUB DE LECOUSSE						Equipe 2
FRA LECOUSSE	36.800	31.450	32.400	30.800		131.450
COSTENTIN Lea	12.800	10.300	11.050	10.350	(27)	44.500
MOTTAY Eloise	12.500	11.250	10.100	9.900	(31)	43.750
FRITEAU Juliette	11.500	9.400	10.300	10.350	(41)	41.550
GAIGNON Jade	0.000	9.900	11.050	10.100	(59)	31.050
14 VIGILANTS DE L'OUEST						Equipe 2
FRA RENNES	35.400	30.350	33.350	31.850		130.950
BLANCHET Anaëlle	11.250	8.900	11.400	11.150	(36)	42.700
AMTABILE Loise	11.100	10.950		10.850	(56)	32.900
COUDREUSE Jeanelle	12.500	10.300	9.950		(57)	32.750
THUDOR Marie	11.650		11.150	9.150	(58)	31.950
CHOLLET Alicia		9.100	10.800	9.850	(60)	29.750
15 ESPERANCE CHARTRES BRETAGNE						Equipe 2
FRA CHARTRES DE BRETAGNE	35.050	29.500	34.000	29.900		128.450
CREMET Marion	11.400	10.200	11.300	10.100	(34)	43.000
VIEL Elsa	11.750	9.000	11.550	8.500	(44)	40.800
VILLEMIN Camille		8.400	10.350	10.050	(61)	28.800
LAMON Lenaig	11.900	10.300			(65)	22.200
VALAT Lil-wenn	0.000		11.150	9.750	(66)	20.900

souligné = meilleur total

_GENEQU_GAF.RPT du 03/02/2013 - 5.4.010 LOCAL - mono -

validé le dimanche 3 février 2013 à 16:56 - 3/3

Palmarès détaillé des équipes / Full team results

CESSON-SEVIGNE

CHAMPIONNAT DIR EQ DEP 35

02/02/2013 au 03/02/2013

Fédération Française
de Gymnastique





D0352040.23496.00

JURY D et E

2040

D.I.R Criterium TOUTES CATEGORIES

FINALES

Club / Association Ville / Town					Pen.	Total Score
1 OLYMPIQUE CLUB CESSONAIS CESSON SEVIGNE	49.800	43.650	38.850	48.100		180.400
CHEREL Constance	16.750	<u>15.200</u>	12.250	15.900	(1)	<u>60.100</u>
BOURGOGNE Chloé	15.800	13.900	13.100	15.900	(4)	58.700
MENAIIS Emma	16.500		13.500	<u>16.300</u>	(14)	46.300
MONCEAUX Enola		14.550	10.500	14.400	(19)	39.450
LE GALL Ariane	16.550	12.100			(27)	28.650
2 AUREOLE DE VITRE VITRE	49.950	41.200	40.000	46.500		177.650
DELABROSSE Elona	<u>16.800</u>	14.250	12.850	16.000	(2)	59.900
TANVE Julie	16.450	13.600	<u>14.500</u>	15.200	(3)	59.750
HEUVELINE Anaïs	16.000		12.650	13.450	(16)	42.100
ZAKNOUN Lota		11.550	10.150	15.300	(21)	37.000
LABBE Pauline	16.700	13.350			(26)	30.050
3 CERCLE JULES FERRY SAINT-MALO	47.700	38.550	32.750	42.800		161.800
ROBIN Pauline	13.250	13.750	10.250	14.100	(7)	51.350
AUBRY Nolwenn	15.600	12.100	9.150	14.050	(9)	50.900
L'AVAUD Marjorie	16.450		12.700	14.650	(15)	43.800
ROBIN Laurine	15.650	12.700		13.550	(17)	41.900
LE GARGASSON Emma		11.150	9.800		(29)	20.950
4 UNION SPORTIVE LIFFREENNE LIFFRE	46.450	34.100	34.950	41.300		156.800
LE ROY Margot	15.700	9.650	8.300	14.150	(13)	47.800
CHANTREL Marie	15.950	12.750	11.400		(18)	40.100
LE PENNEC Ophélie	14.600	10.700		13.250	(20)	38.550
CLAUDIOS Oceane	14.800		11.900	10.100	(22)	36.800
DUTERTRE Romane		10.650	11.650	13.900	(23)	36.200
5 GYM CLUB DE LECOUSSE LECOUSSE	45.250	34.200	34.900	39.300		153.650
PHILIPPART Louna	16.150	11.300	10.900	13.550	(5)	51.900
PICHARD Lenaig	14.650	11.350	12.250	12.350	(10)	50.600
PETITPAS Laurie		11.550	11.200	12.650	(24)	35.400
CAHUS Alexandra	11.550	10.950	11.450		(25)	33.950
PIVETTE Margaux	14.450			13.100	(28)	27.550
6 GYM CLUB DE LECOUSSE LECOUSSE	45.650	32.800	34.000	40.900		153.350
MORILLO Chloe	14.950	11.200	11.800	13.500	(6)	51.450
BOUVET Candice	15.600	11.500	10.550	13.600	(8)	51.250
L'AINÉ Laura	14.350	10.100	11.550	13.800	(11)	49.800
VANNIER Lea	15.100	10.100	10.650	13.300	(12)	49.150

souligné = meilleur total

_GENEQU_GAF.RPT du 03/02/2013 - 5.4.010 LOCAL - mono -

validé le dimanche 3 février 2013 à 17:06 - 1/2

Palmarès détaillé des équipes / Full team results

CESSON-SEVIGNE

CHAMPIONNAT DIR EQ DEP 35

02/02/2013 au 03/02/2013

Fédération Française
de Gymnastique


D0352040.23496.00

JURY D et E

2040

D.I.R Criterium TOUTES CATEGORIES

FINALES

Club / Association Ville / Town					Pen.	Total Score
1 OLYMPIQUE CLUB CESSONAIS CESSON SEVIGNE	49.800	43.650	38.850	48.100		180.400
CHEREL Constance	16.750	<u>15.200</u>	12.250	15.900	(1)	<u>60.100</u>
BOURGOGNE Chloé	15.800	13.900	13.100	15.900	(4)	58.700
MENAIIS Emma	16.500		13.500	<u>16.300</u>	(14)	46.300
MONCEAUX Enola		14.550	10.500	14.400	(19)	39.450
LE GALL Ariane	16.550	12.100			(27)	28.650
2 AUREOLE DE VITRE VITRE	49.950	41.200	40.000	46.500		177.650
DELABROSSE Elona	<u>16.800</u>	14.250	12.850	16.000	(2)	59.900
TANVE Julie	16.450	13.600	<u>14.500</u>	15.200	(3)	59.750
HEUVELINE Anaïs	16.000		12.650	13.450	(16)	42.100
ZAKNOUN Lota		11.550	10.150	15.300	(21)	37.000
LABBE Pauline	16.700	13.350			(26)	30.050
3 CERCLE JULES FERRY SAINT-MALO	47.700	38.550	32.750	42.800		161.800
ROBIN Pauline	13.250	13.750	10.250	14.100	(7)	51.350
AUBRY Nolwenn	15.600	12.100	9.150	14.050	(9)	50.900
L'AVAUD Marjorie	16.450		12.700	14.650	(15)	43.800
ROBIN Laurine	15.650	12.700		13.550	(17)	41.900
LE GARGASSON Emma		11.150	9.800		(29)	20.950
4 UNION SPORTIVE LIFFREENNE LIFFRE	46.450	34.100	34.950	41.300		156.800
LE ROY Margot	15.700	9.650	8.300	14.150	(13)	47.800
CHANTREL Marie	15.950	12.750	11.400		(18)	40.100
LE PENNEC Ophélie	14.600	10.700		13.250	(20)	38.550
CLAUDIOS Oceane	14.800		11.900	10.100	(22)	36.800
DUTERTRE Romane		10.650	11.650	13.900	(23)	36.200
5 GYM CLUB DE LECOUSSE LECOUSSE	45.250	34.200	34.900	39.300		153.650
PHILIPPART Louna	16.150	11.300	10.900	13.550	(5)	51.900
PICHARD Lenaig	14.650	11.350	12.250	12.350	(10)	50.600
PETITPAS Laurie		11.550	11.200	12.650	(24)	35.400
CAHUS Alexandra	11.550	10.950	11.450		(25)	33.950
PIVETTE Margaux	14.450			13.100	(28)	27.550
6 GYM CLUB DE LECOUSSE LECOUSSE	45.650	32.800	34.000	40.900		153.350
MORILLO Chloe	14.950	11.200	11.800	13.500	(6)	51.450
BOUVET Candice	15.600	11.500	10.550	13.600	(8)	51.250
L'AINÉ Laura	14.350	10.100	11.550	13.800	(11)	49.800
VANNIER Lea	15.100	10.100	10.650	13.300	(12)	49.150

souligné = meilleur total

_GENEQU_GAF.RPT du 03/02/2013 - 5.4.010 LOCAL - mono -

validé le dimanche 3 février 2013 à 17:06 - 2/2